

## Monitoraggio INTESE ex D.G.R. 8243/2008

### Rendicontazione delle Iniziative realizzate dagli Ambiti Distrettuali dell'ASL di Varese

#### REPORT

Fonte: schede regionali di monitoraggio compilate dagli Uffici di Piano (rilevazione alla data del 30 giugno 2009 - Elaborazione e analisi dati: Cesp - 10 agosto 2009)

#### 1. Interventi a favore delle famiglie numerose

Alla data del 30 giugno 2009 gli interventi a favore delle famiglie numerose risultano attivati ed erogati in 7 Ambiti, pari al 58,3%; il restante 41,7% degli Ambiti si trova ancora in fase di avvio (fig. 1).

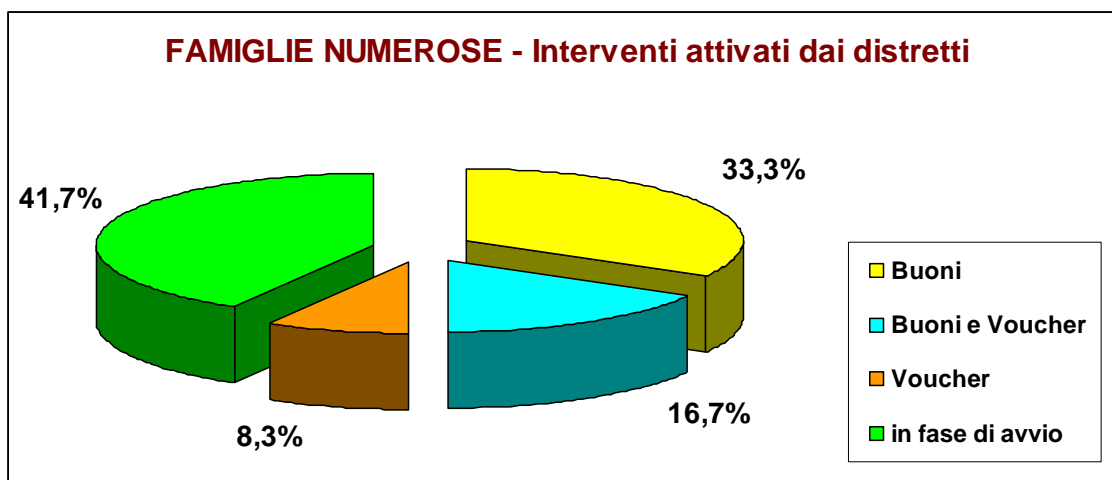


Fig. 1 – Situazione negli Ambiti al 30 giugno 2009

Gli interventi di riduzione della pressione fiscale (**TARSU**) sono stati attivati da 2 Ambiti e vedono coinvolti 12 comuni per un totale di 282 famiglie beneficiarie.

**I Titoli Sociali** sono stati erogati in 7 Ambiti a favore di 131 famiglie comprendenti 440 figli, mentre i Buoni per Congedo Parentale appaiono in un solo Ambito con 3 famiglie fruitrici.

Nel dettaglio :

**BUONI:** 90 famiglie richiedenti – 90 famiglie fruitici per un totale di 264 figli, 141 buoni erogati ed un importo medio percepito dalle famiglie di € 737,58

**VOUCHER:** 103 famiglie richiedenti – 41 famiglie fruitici per un totale di 176 figli, 777 voucher erogati ed un importo percepito dalle famiglie che varia fortemente da € 363,39 a €4.631,00.

Complessivamente le risorse assegnate agli Ambiti varesini ammontano a € 347.426,00 e le erogazioni alla data del 30/6/09 sono pari al 25,5% (€ 88.670,00 ); le percentuali di erogazione degli Ambiti (fig. 2) variano dal 32,2% al 100%; la media dei distretti attivi è pari al 59,6%, mentre la media provinciale si colloca al 34,8%

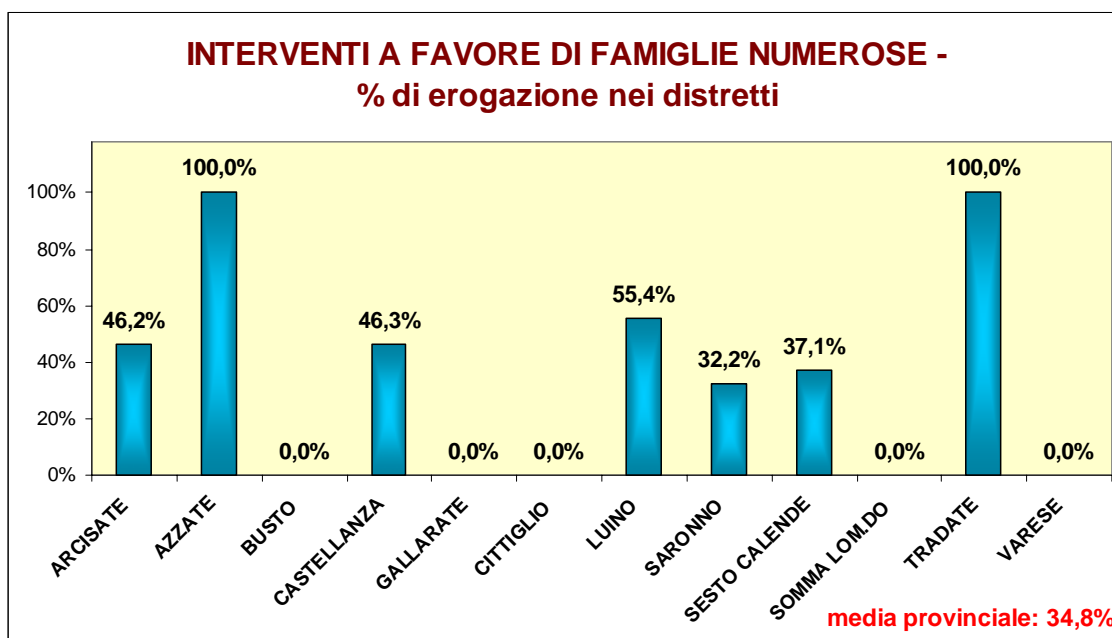


Fig. 2 – Percentuali di erogazione degli Ambiti rispetto a quote assegnate

## Tipologia delle Famiglie fruitici

La maggior parte delle famiglie è formata da genitori italiani: il 54,4% dei fruitori dei Buoni e il 63,4% dei fruitori Voucher (fig. 3); i figli si concentrano maggiormente nelle fasce d'età 6-10 ed 11-13 anni (fig. 4).

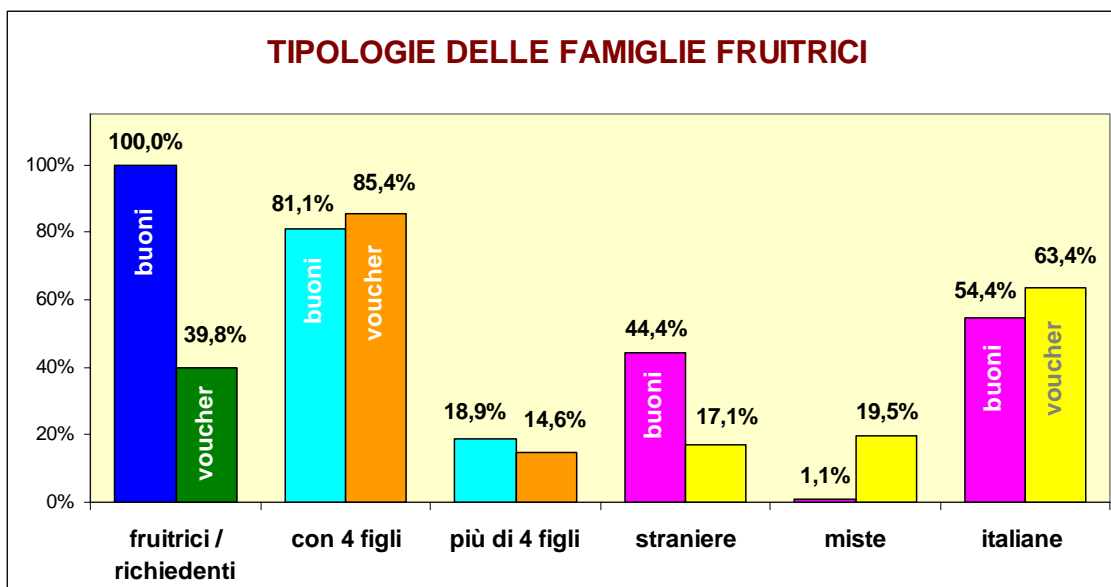


Fig. 3 – Distribuzione percentuale tipologie famiglie fruitrici – dati provinciali

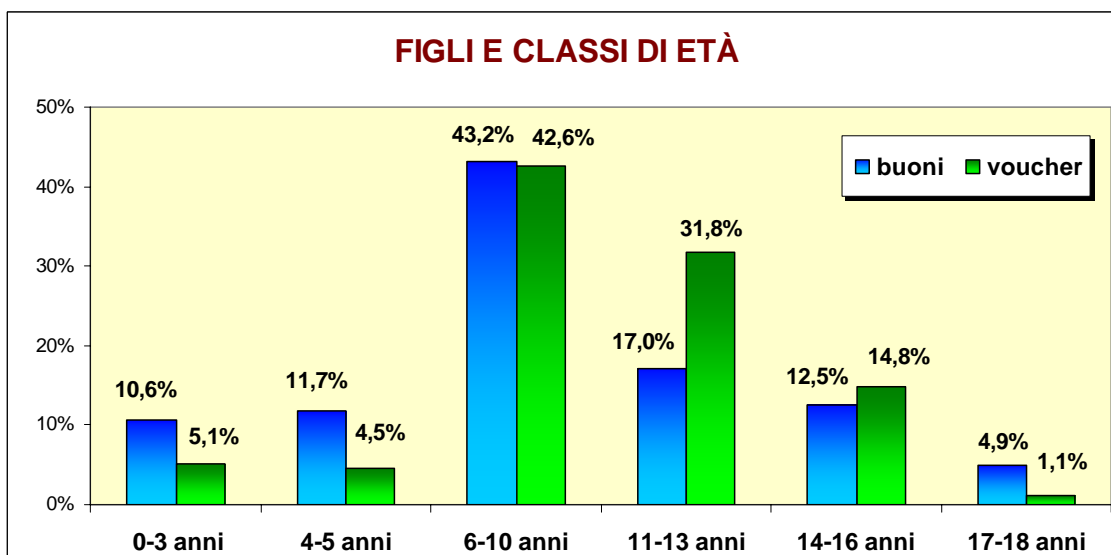


Fig. 4 – Distribuzione dei figli per classi di età – dati provinciali

Rispetto alla " numerosità" delle famiglie, i dati indicano un rapporto medio di 3,4 figli per nucleo beneficiario (tab. 1).

	Buoni	Voucher	Totali
Numero famiglie	90	41	131
Numero figli	264	176	440
Rapporto figli/famiglie	2,9	4,3	3,4

Tab. 1 – Rapporto fra numero di figli e famiglie – dati provinciali

I **titoli sociali erogati** sono prevalentemente finalizzati (fig. 5) all'acquisto di servizi educativi e, seppur di vario tipo, integrativi dei tempi e delle attività scolastiche; anche per l'alto valore della voce "altro" dei Buoni, dal dettaglio delle schede di rendicontazione emerge una prevalenza di mense, buoni pasto e simili.

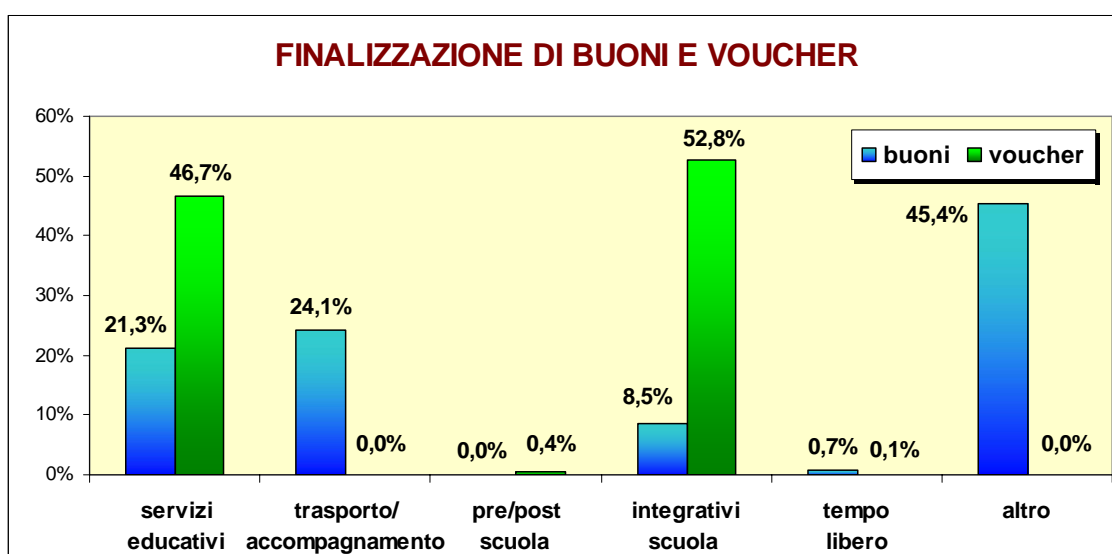


Fig. 5 – Destinazione dei titoli sociali erogati – dati provinciali

Per quanto riguarda i **criteri d'accesso**, emerge ancora un forte divario territoriale dei limiti ISSE praticati che, per gli 8 Ambiti fornitori del dato, spaziano da < di 7.175 € a < di 25.000 € ed in 2 ambiti sembra non assumere valore di criterio.

La fragilità familiare è utilizzata in 4 ambiti, mentre il bisogno assistenziale/educativo è riconosciuto come criterio da 8 ambiti (compresi ovviamente gli ambiti in fase di avvio).

Le verifiche sono prevalentemente svolte dai comuni di residenza dei fruitori attraverso visite domiciliari e colloqui; solo due ambiti coinvolgono anche gli Udp.

## 2. Qualificazione del lavoro delle Assistenti familiari

Nel campo degli interventi per la qualificazione del lavoro delle Assistenti Familiari, alla data del 30 giugno 2009, risultano 3 Ambiti in fase di avvio e 9 Ambiti che hanno attivato più iniziative (fig. 6).

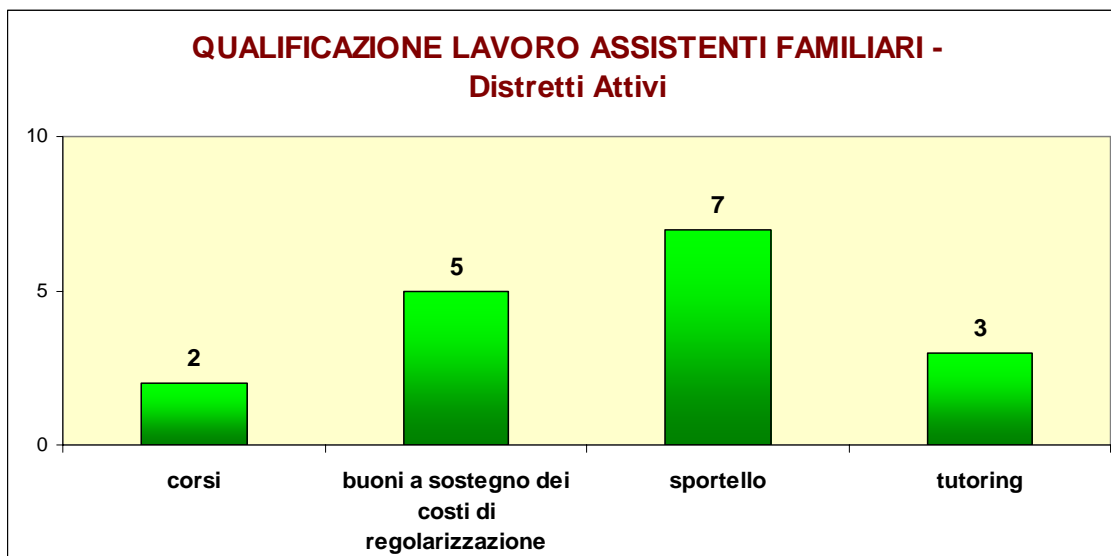


Fig. 6 – Attività nei Distretti attivi

Le risorse complessivamente assegnate al territorio varesino ammontano a € 748.071,00 mentre quelle erogate rappresentano il 30,1% e sono pari a € 225.326,00; la maggior parte di queste ultime, 71,5%, è destinata ai Buoni a sostegno dei costi di regolarizzazione (fig.7).

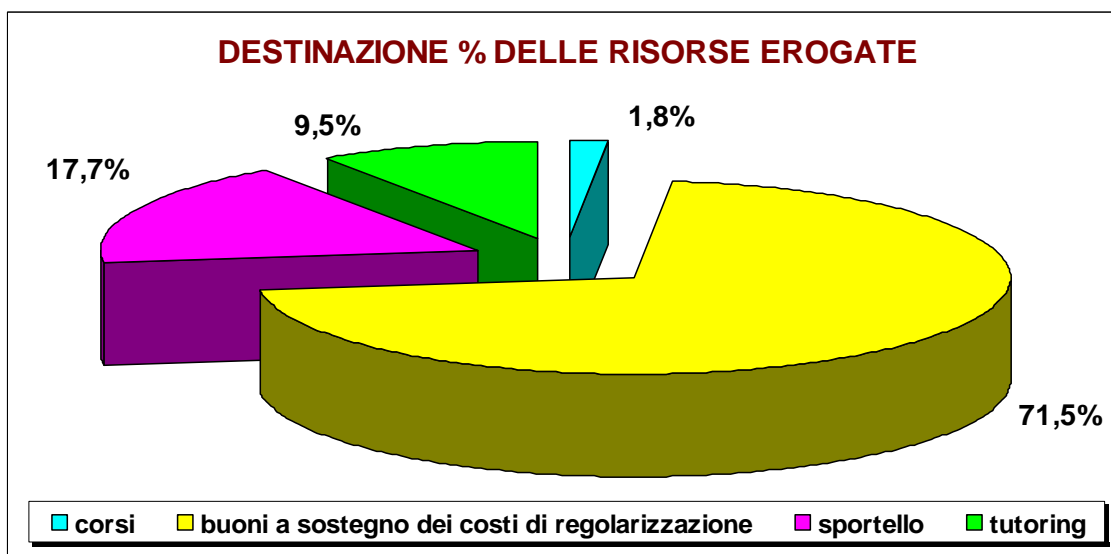


Fig.7 – Destinazione delle risorse erogate – dati provinciali

Alcuni Ambiti (tre) hanno integrato con risorse aggiuntive e le percentuali di erogazione variano da un minimo del 3,6% fino ad un massimo del 111,9% mentre la media provinciale si attesta al 35,3% (fig 8).

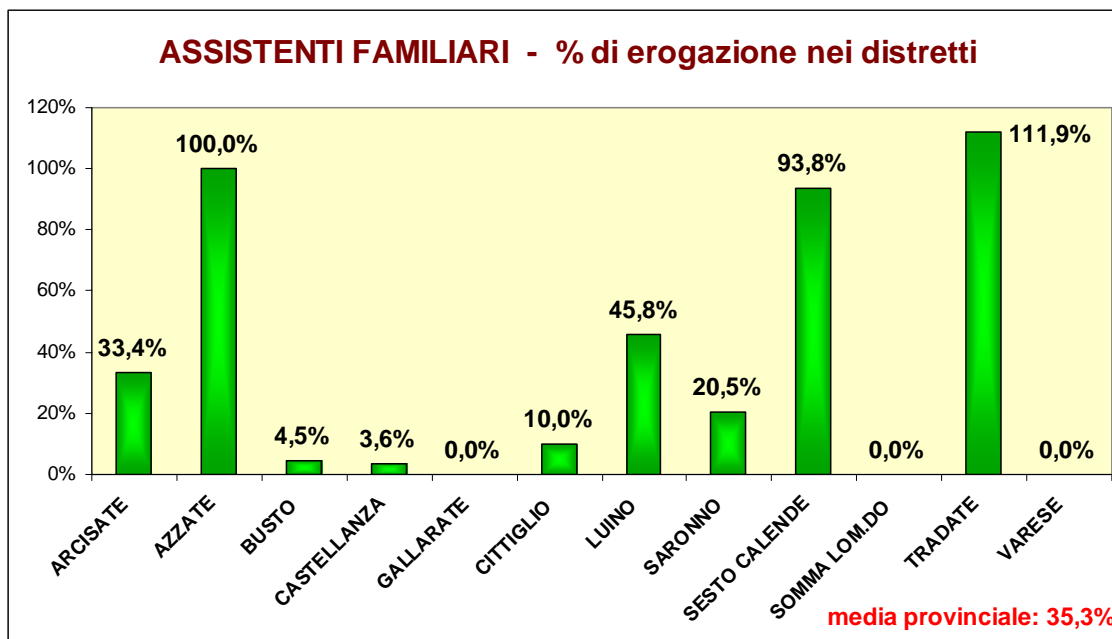


Fig. 8 – Percentuali di erogazione negli Ambiti

Dei **Buoni** a sostegno della regolarizzazione, erogati in 5 Ambiti, hanno beneficiato complessivamente 47 famiglie e l'importo medio percepito presenta un ventaglio che va da un minimo di € 400,00 a un massimo di € 3.955,00; il valore dei buoni mensili passa da un minimo di € 150,00 ad un massimo di € 500,00.

Poco significativi sembrano gli interventi di formazione che assorbono l'1,8% delle quote erogate, diversamente dall'attività di sportello svolta in 7 Ambiti che impegna il 17,7% delle quote erogate; il Tutoring svolto tramite SAD assume significatività in uno solo dei 3 ambiti che hanno attivato l'iniziativa.

A proposito dei **criteri di accesso** si nota che nei 5 Ambiti erogatori l'accesso al Buono di sostegno ai costi di regolarizzazione prevede un Progetto di Assistenza Individualizzata, considera l'entità del reddito familiare e l'assunzione in regola dell'Assistente; il conseguente monitoraggio è prevalentemente svolto tramite verifiche della regolarità, colloqui periodici con la famiglia e visite domiciliari del Servizio Sociale Professionale.

### 3. Fondo non autosufficienze

Gli interventi a favore dell'autonomia e della domiciliarità delle persone non autosufficienti vedono impegnato il 50% degli ambiti varesini (fig.9)

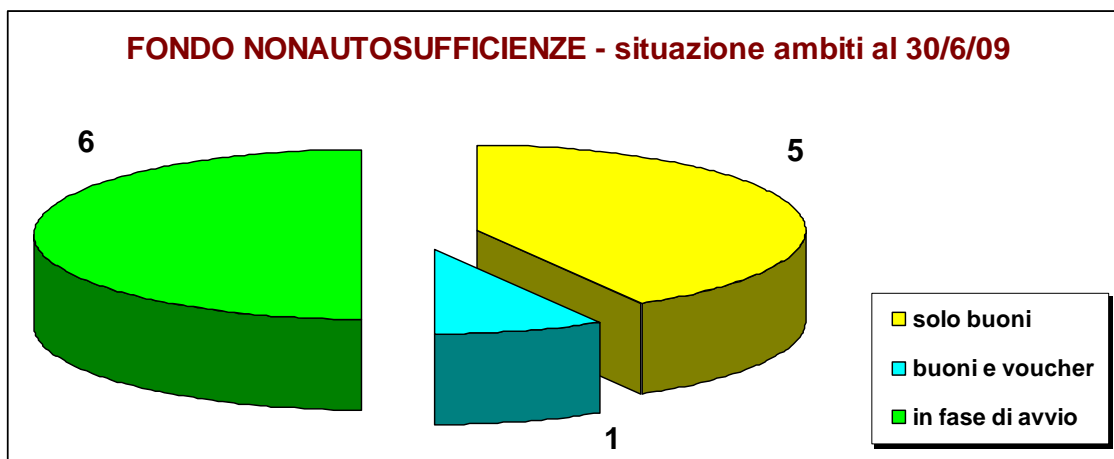


Fig. 9 – Fondo nonautosufficienze – situazione negli ambiti al 30/06/09

I fruitori dei **Buoni** risultano complessivamente 257 e rappresentano l'88,3% dei richiedenti; oltre il 61% dei beneficiari fruisce di altre provvidenze; il valore dei buoni mensili varia da un minimo di € 100 a un max di € 400 e l'importo percepito dalle famiglie varia da € 365 a € 1.933; si registra una netta prevalenza dell'area anziani mentre l'area disabilità, pur coinvolta in 3 ambiti, presenta volumi insignificanti. La finalizzazione si concentra nel sostegno a care giver familiari (fig. 10).

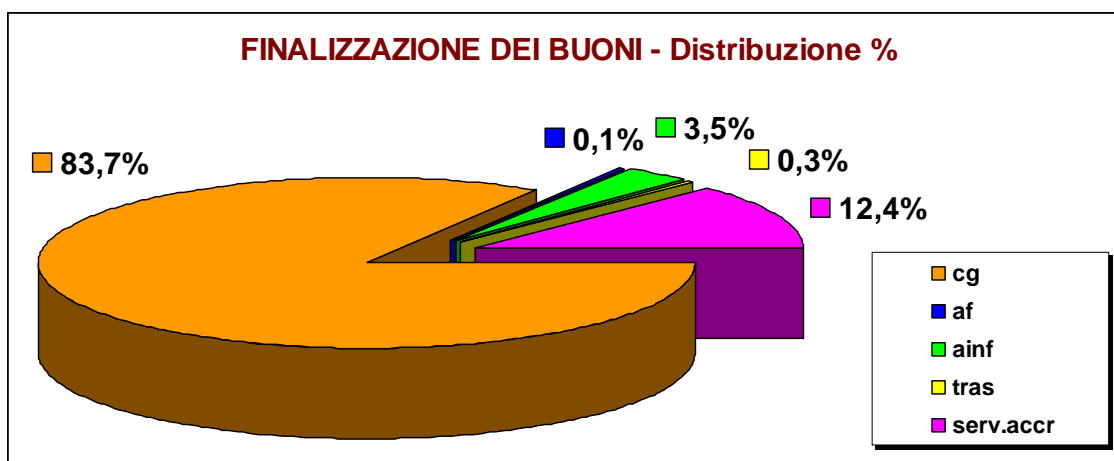


Fig. 10 – Finalizzazione dei Buoni – dati provinciali

I fruitori dei **Voucher** risultano essere 32, pari al 100% dei richiedenti, di cui 27 godono di altre provvidenze; la finalizzazione prevalente è la fornitura di SAD che assorbe il 97,5% mentre il restante 2,5% si suddivide tra trasporto e sollievo.

Si rileva che oltre il 58% degli ambiti dichiara l'assenza di modalità di raccordo con il Voucher socio-sanitario e che il 25% non ha compilato l'item (fig. 11).

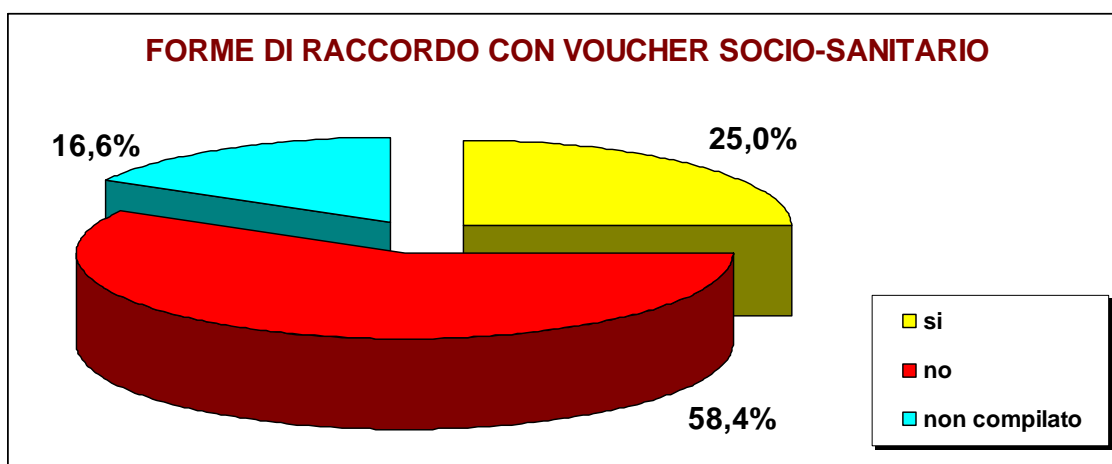


Fig.11 – Presenza forme di raccordo con voucher socio-sanitario

Il **fondo nonautosufficienze** complessivamente assegnato agli ambiti ammonta a € 542.071,00 e la quota erogata è di € 185.913,00 pari al 34,3%; le percentuali di erogazione degli ambiti variano da un minimo del 15,7% ad un massimo del 166% nell'unico distretto che ha integrato l'assegnazione; la media provinciale di attesta intorno al 40,3% (fig. 12).

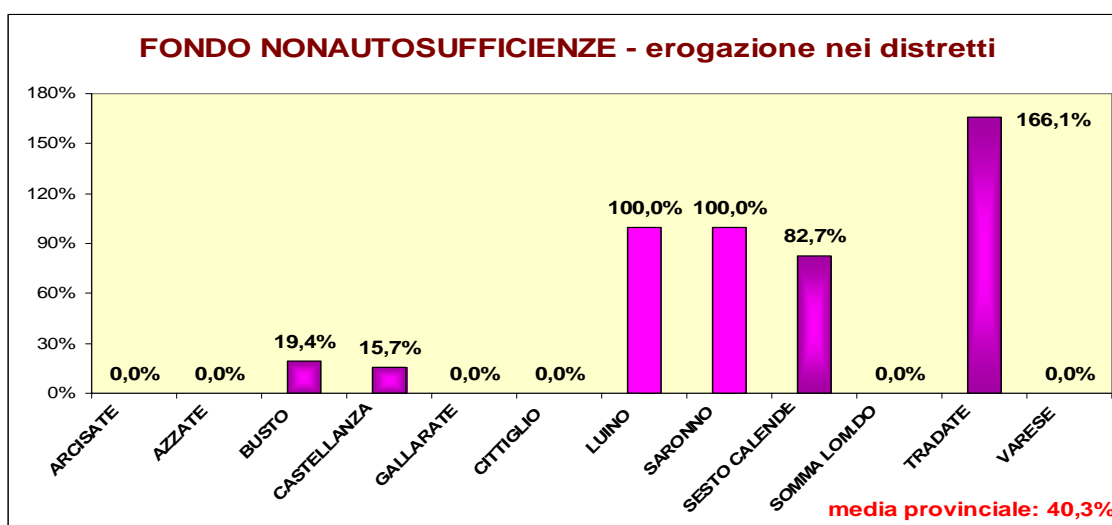


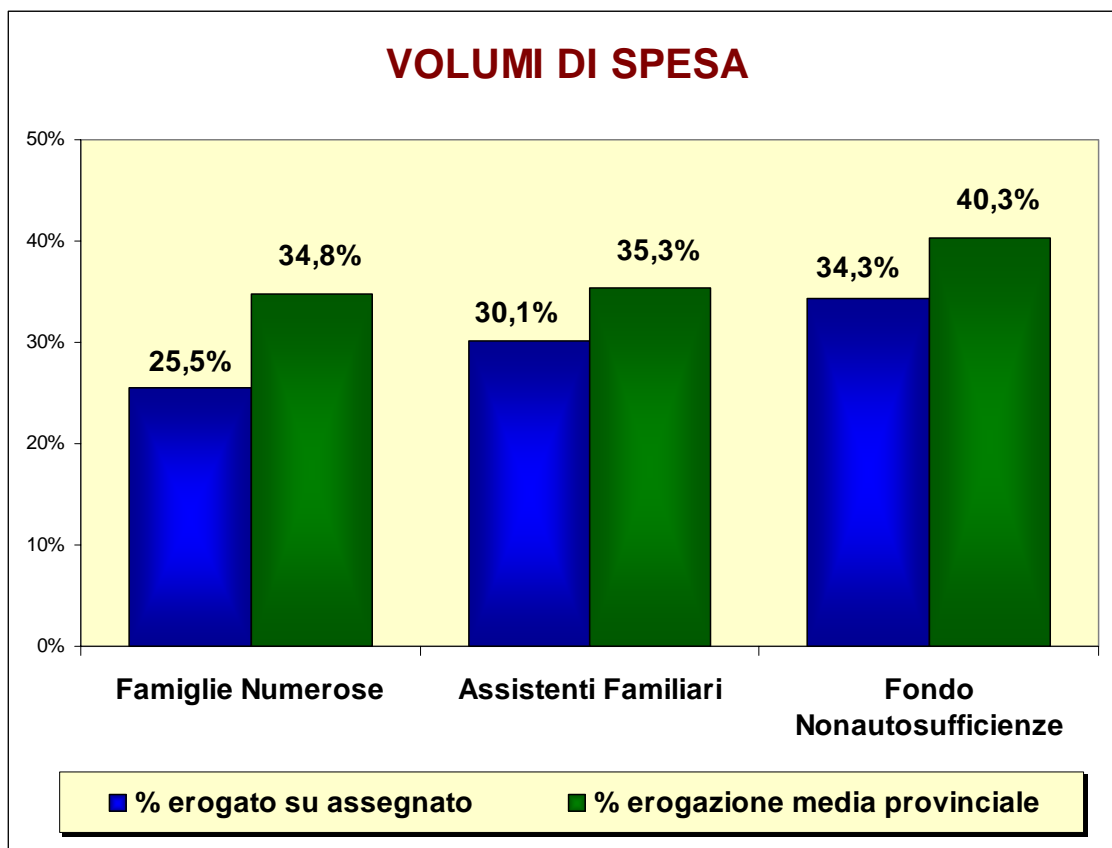
Fig. 12- Percentuali di erogazione negli ambiti

## In sintesi

### Situazione degli Ambiti al 30/06/09

	<i>Ambiti attivi</i>	<i>Ambiti in fase d'avvio</i>
<i>Famiglie Numerose</i>	6	5
<i>Assistenti Familiari</i>	9	3
<i>Fondo Non autosufficienze</i>	6	6

	<i>Famiglie Numerose</i>	<i>Assistenti Familiari</i>	<i>Fondo Non autosufficienze</i>
ARCISATE	X	X	
AZZATE	X	X	
BUSTO		X	X
CASTELLANZA	X	X	X
GALLARATE			
CITTIGLIO		X	
LUINO	X	X	X
SARONNO	X	X	X
SESTO CALENDE	X	X	X
SOMMA LOMBARDO			
TRADATE	X	X	X
VARESE			
<b><i>Totale ambiti Attivi</i></b>	<b>7</b>	<b>9</b>	<b>6</b>



	<i>Buoni</i>	<i>Voucher</i>	<i>Tarsu</i>	<i>Cong. P</i>	<i>Tutoring</i>	<i>Totale</i>
<i>Famiglie Numerose</i>	90	42	282	3	0	<b>417</b>
<i>Assistenti Familiari</i>	47	0	0	0	36	<b>83</b>
<i>Fondo Nonautosufficienze</i>	257	32	0	0	0	<b>289</b>
<b><i>Totali</i></b>	<b>394</b>	<b>74</b>	<b>282</b>	<b>3</b>	<b>36</b>	<b>789</b>