



Welfare e Sussidiarietà
Direzione Sociale ASL Varese



SPESA SOCIALE **degli** **AMBITI DISTRETTUALI**

COSTI 2009
(PREVENTIVI)



A.S.L.
della Provincia di Varese

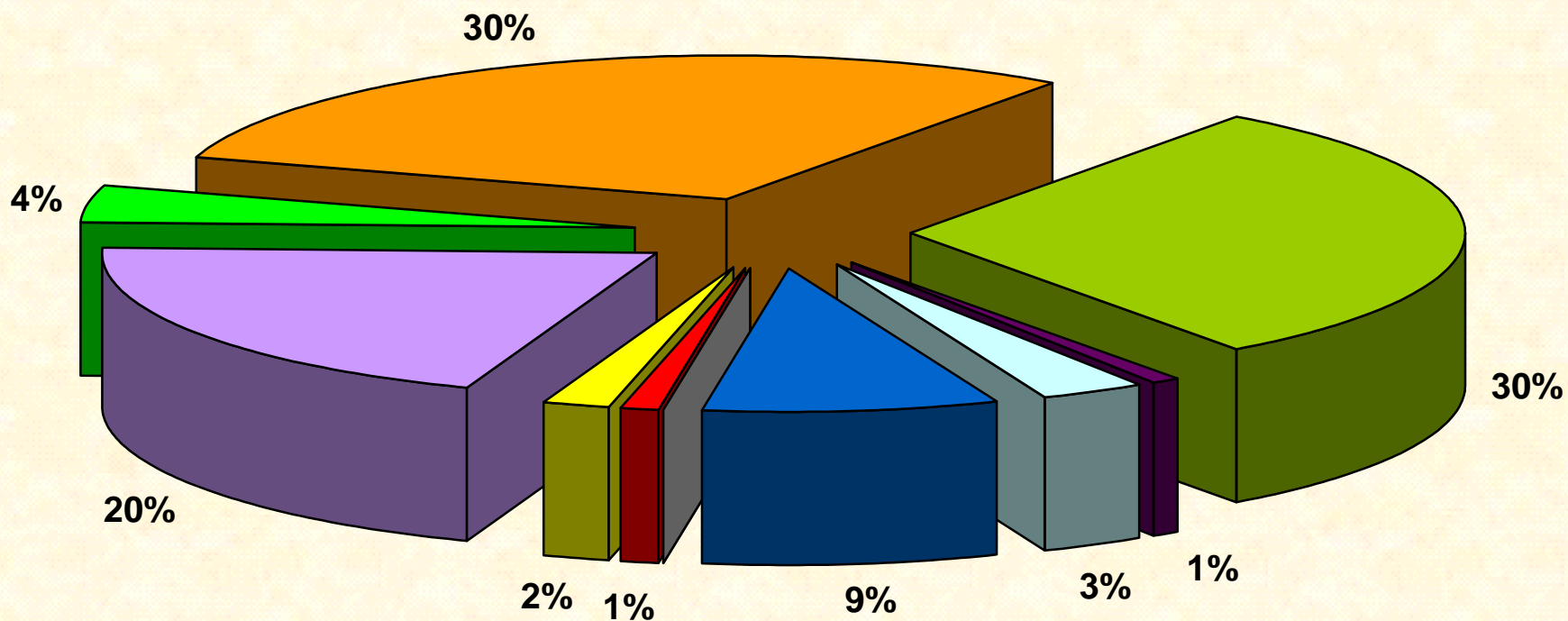
Fonte : Schede Regionali - Elaborazione dati : *CeSP* - luglio 2009

Volumi di costo – Tabella comparativa

Distretti	Consuntivo 2006	Consuntivo 2007	Preventivo 2009
ARCISATE	1.093.861	1.503.225	1.584.538
AZZATE	565.618	886.771	1.008.888
BUSTO	858.755	1.074.853	1.708.894
CASTELLANZA	1.574.666	1.593.277	2.712.299
GALLARATE	839.842	1.355.933	3.364.674
LAVENO-CITTIGLIO	1.052.545	1.024.696	2.333.890
LUINO	1.059.948	1.179.789	1.809.400
SARONNO	1.099.953	1.339.196	2.204.943
SESTO CALENDE	1.048.202	1.040.122	1.385.828
SOMMA LOMBARDO	871.444	1.005.559	1.685.013
TRADATE	425.210	642.937	1.146.822
VARESE	2.787.575	2.706.796	2.913.763
TOTALE	13.277.618	15.353.154	23.858.954

Distribuzione dei costi 2009 per canali di finanziamento

MEDIE PROVINCIALI



comuni

residui FNPS

FNPS

FSR

riequilibrio

intesa

non autosufficienze

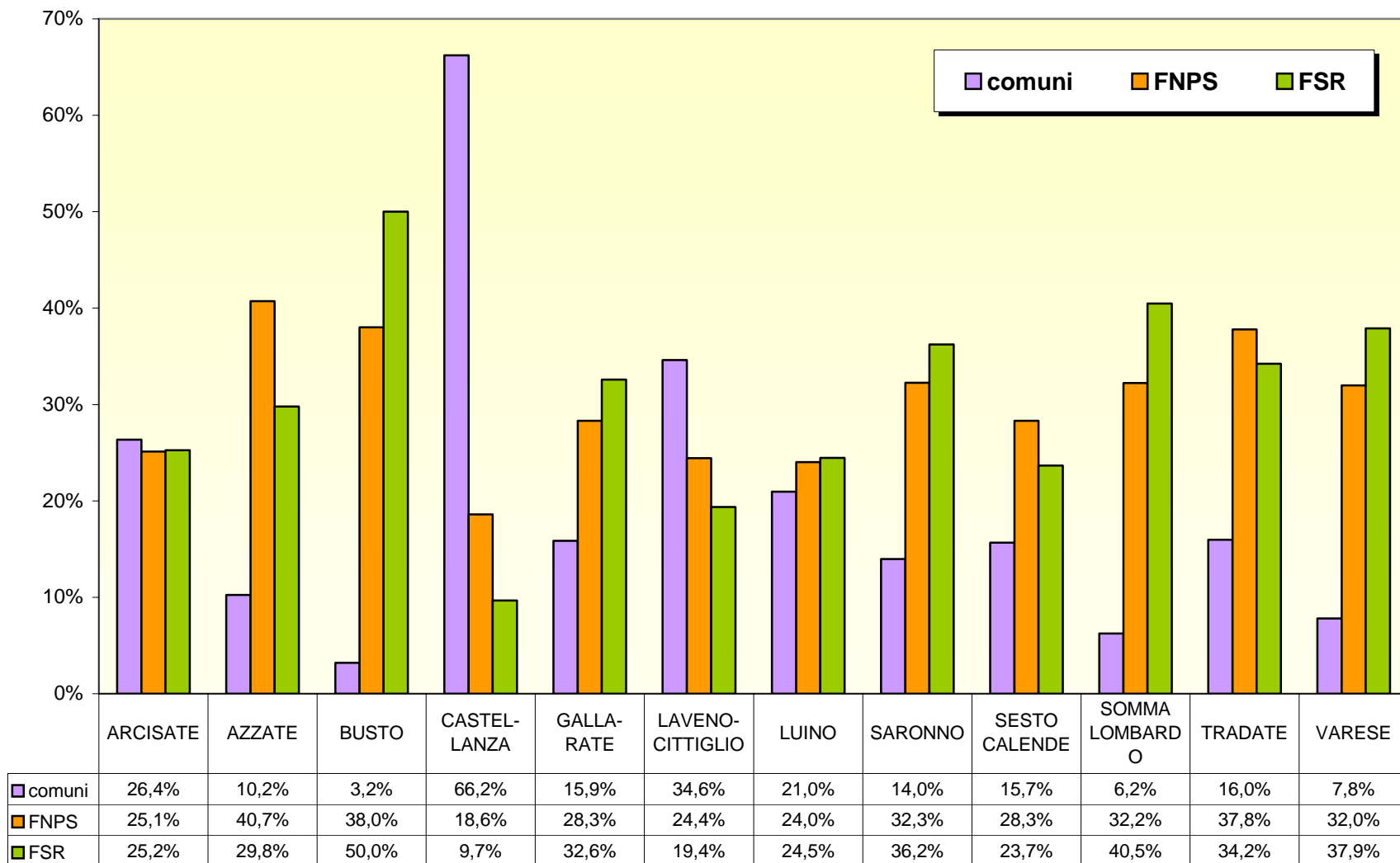
provinciae

altre stato

altre regione

altre entrate

Costi 2009 per canali di finanziamento: Comuni - FNPS - FSR



Costi 2009 per canali di finanziamento: residui FNPS, intesa, non autosufficienze

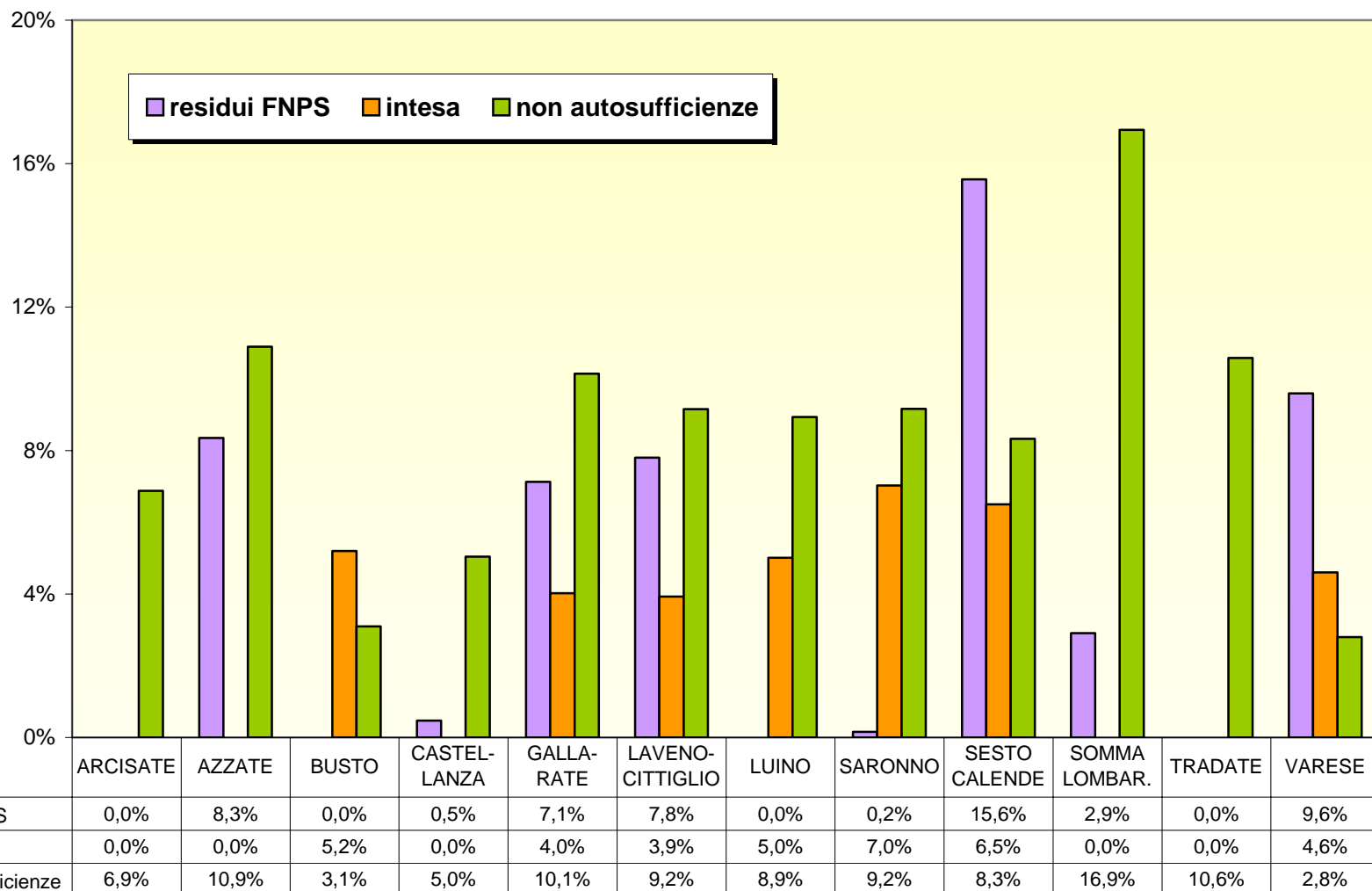
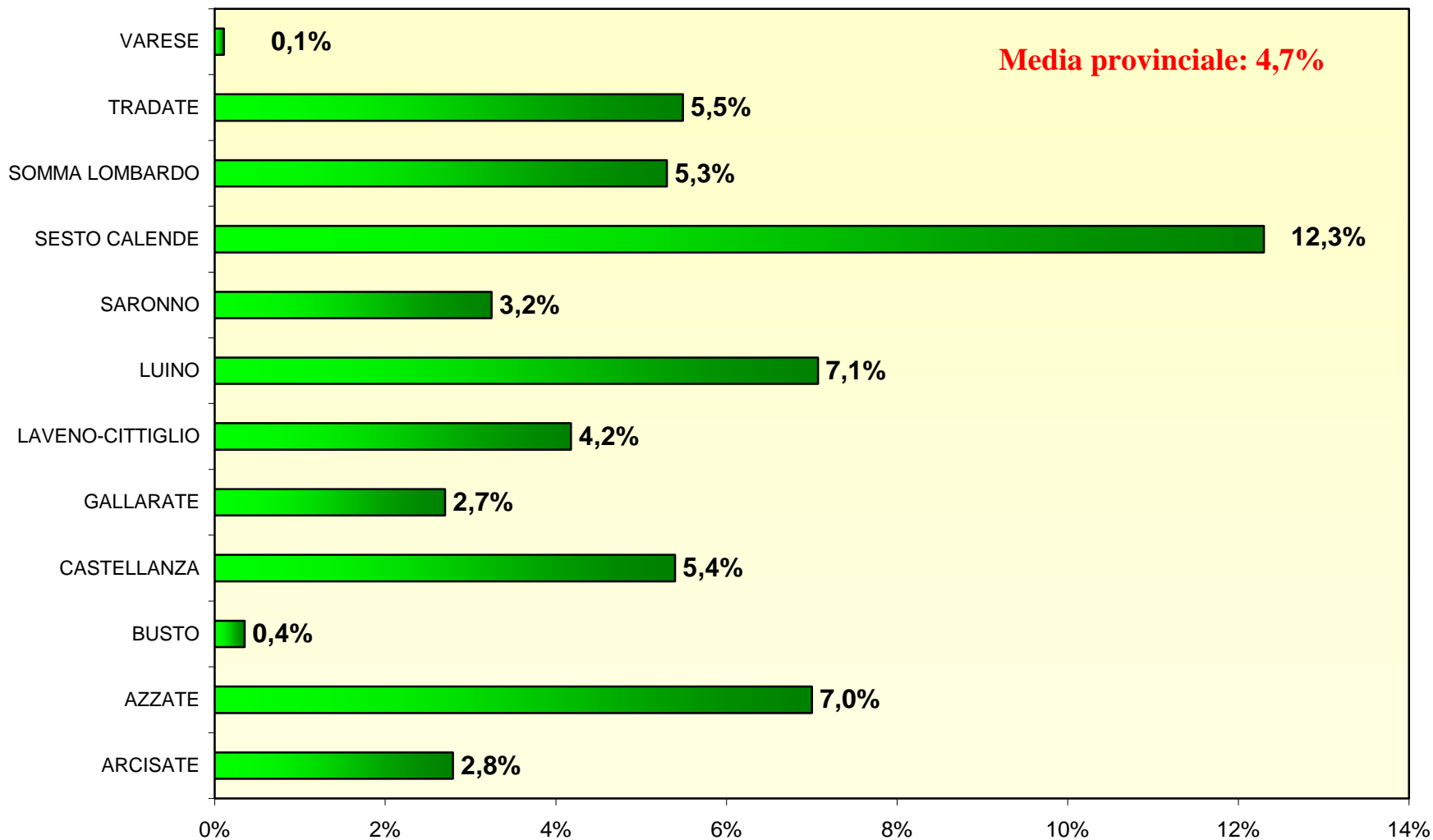


Tabella dei costi UdP 2009

(per fasce di costo)

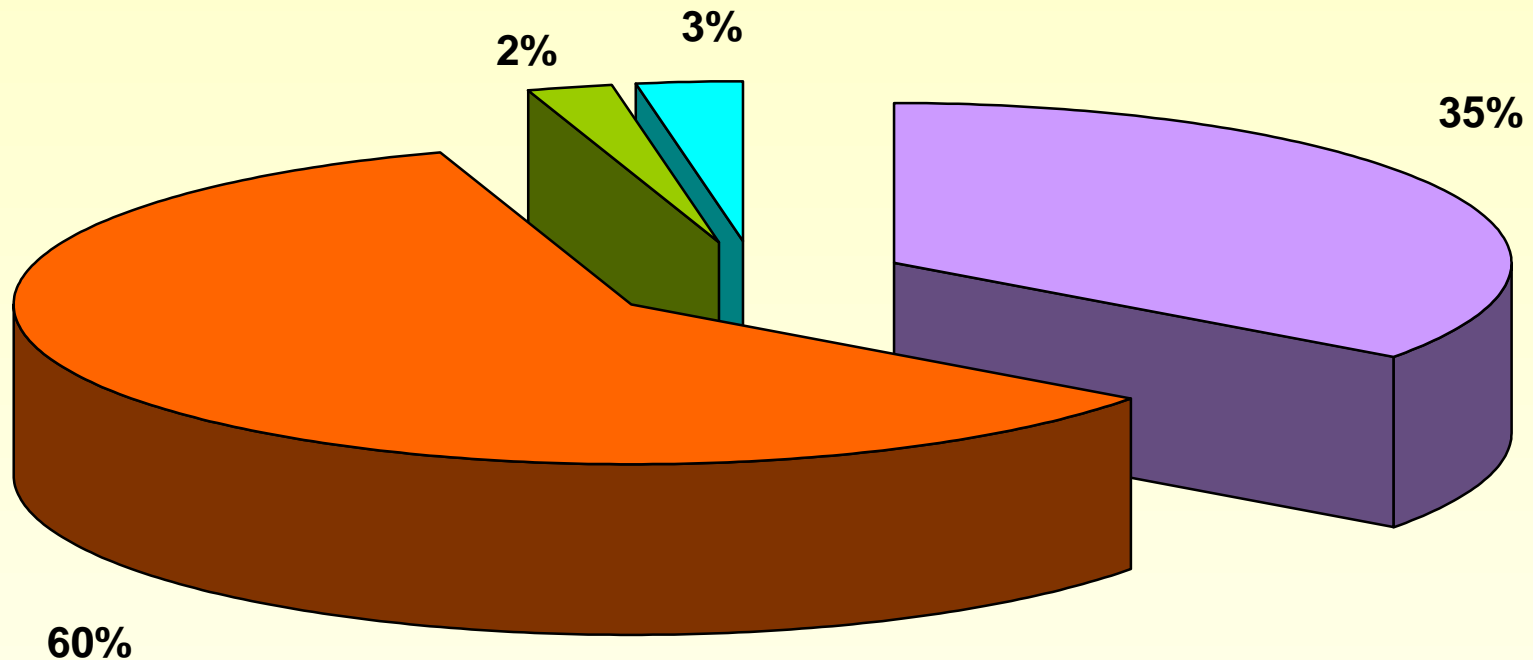
<i>Distretti</i>	<i>Fasce costo UdP 2009</i>
ARCISATE	da 30.001 a 60.000
AZZATE	da 60.001 a 90.000
BUSTO	da 30.001 a 60.000
CASTELLANZA	da 120.001 a 150.000
GALLARATE	da 60.001 a 90.000
LAVENO-CITTIGLIO	da 90.001 a 120.000
LUINO	da 120.001 a 150.000
SARONNO	da 60.001 a 90.000
SESTO CALENDE	oltre 150.000
SOMMA LOMBARDO	da 60.001 a 90.000
TRADATE	da 60.001 a 90.000
VARESE	da 0 a 30.000

Incidenza % dei costi UdP sul totale costi - anno 2009

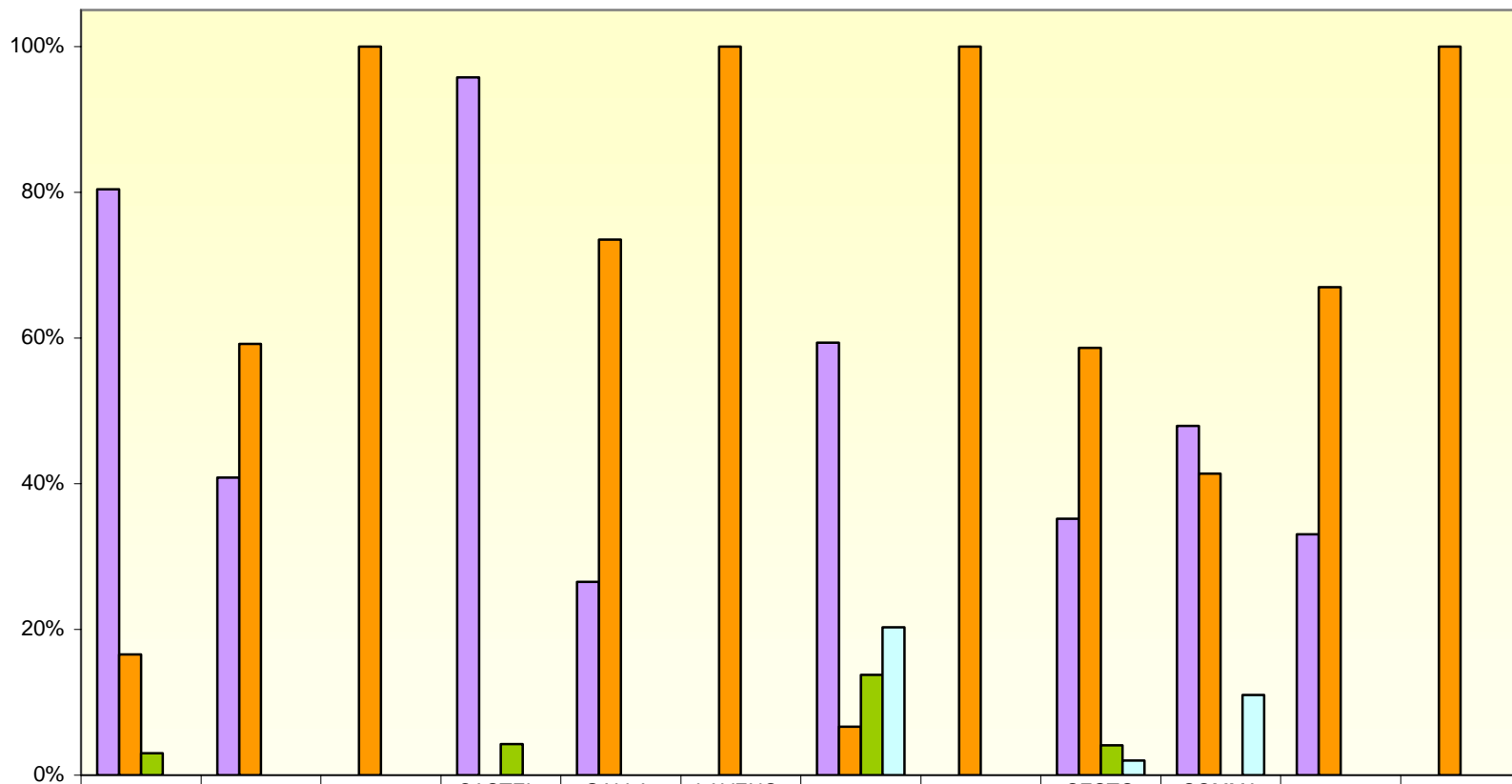


costi UdP 2009 - distribuzione per canali di finanziamento

MEDIE PROVINCIALI



Costi UdP 2009 - distribuzione per canali di finanziamento



	ARCISATE	AZZATE	BUSTO	CASTEL-LANZA	GALLA-RATE	LAVENO-CITTIGLIO	LUINO	SARONNO	SESTO CALENDE	SOMMA LOMBAR.	TRADATE	VARESE
Comuni	80%	41%	0%	96%	27%	0%	59%	0%	35%	48%	33%	0%
FNPS corrente	17%	59%	100%	0%	73%	100%	7%	100%	59%	41%	67%	100%
FSR	3%	0%	0%	4%	0%	0%	14%	0%	4%	0%	0%	0%
altre fonti	0%	0%	0%	0%	0%	0%	20%	0%	2%	11%	0%	0%